



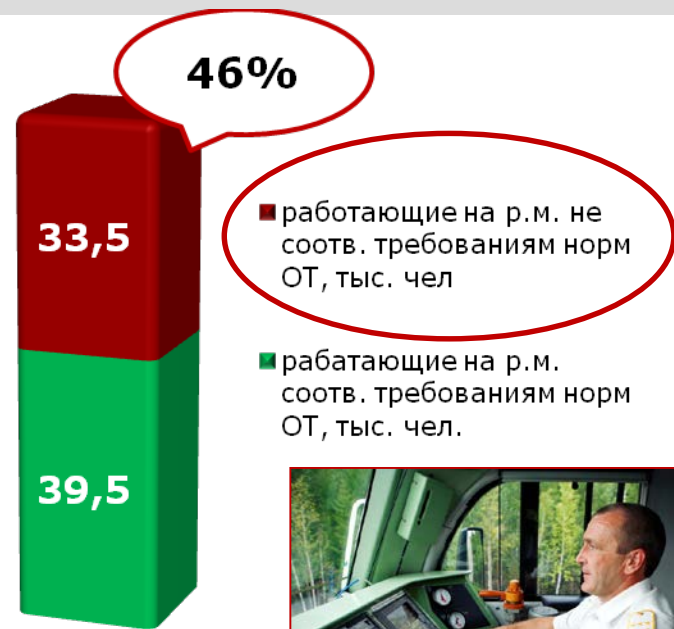
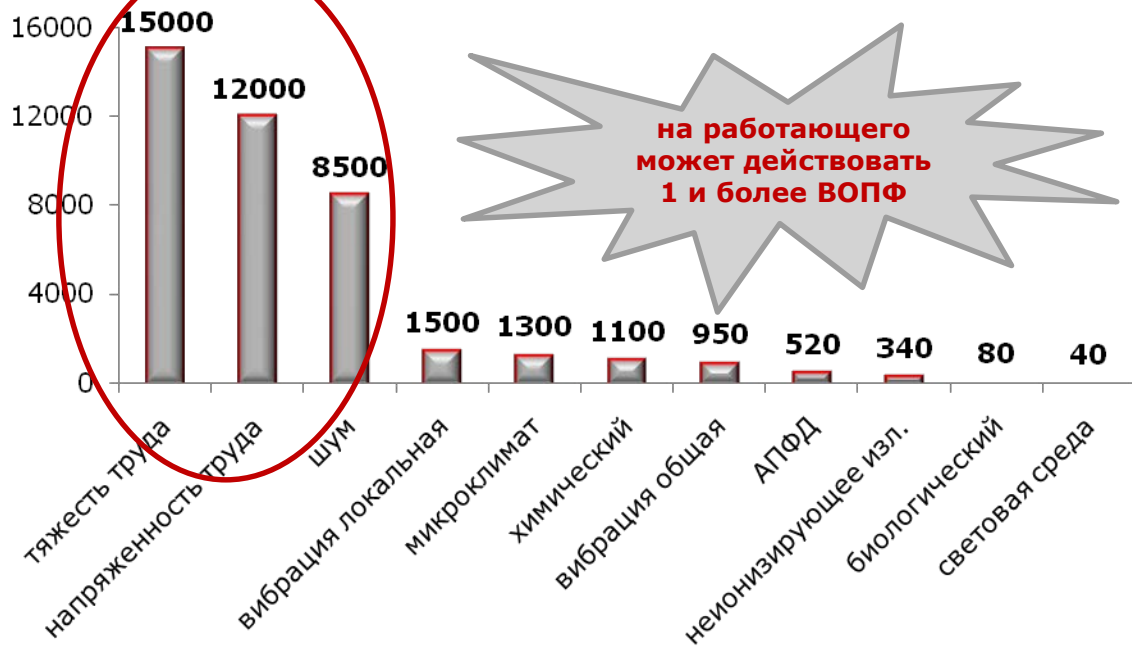
## Комплекс мер по снижению численности рабочих мест с вредными и (или) опасными условиями труда

Заместитель начальника службы охраны труда и промышленной безопасности Октябрьской железной дороги  
Стрелкова Людмила Сергеевна  
24.09.2015



# Работники, занятые на работах во вредных и (или) опасных условиях труда на полигоне Октябрьской железной дороги

кол-во работающих в разрезе вредных и (или) опасных факторов



- работающие на р.м. не соотв. требованиям норм ОТ, тыс. чел
- работающие на р.м. соотв. требованиям норм ОТ, тыс. чел.



# Расходы, связанные с гарантиями и компенсациями, предоставляемым работникам, занятым на работах во вредных и (или) опасных условиях труда на полигоне Октябрьской железной дороги

Экономические потери



Компенсации за работу во вредных и (или) опасных условиях труда в год, млн. руб.



Годовые затраты на гарантии и компенсации, предоставляемые работникам занятым на работах во вредных и (или) опасных условиях труда на ОЖД составляют порядка **2 млрд. руб.**




# Способы снижения численности рабочих мест с вредными и (или) опасными условиями труда



**Приведение** условий труда на рабочих местах в соответствие с государственными нормативными требованиями охраны труда



**Модернизация** и **автоматизация** рабочих мест с вредными условиями труда, неустраняемыми при современном способе производства, с обучением и трудоустройством высвобождаемых при этом работников




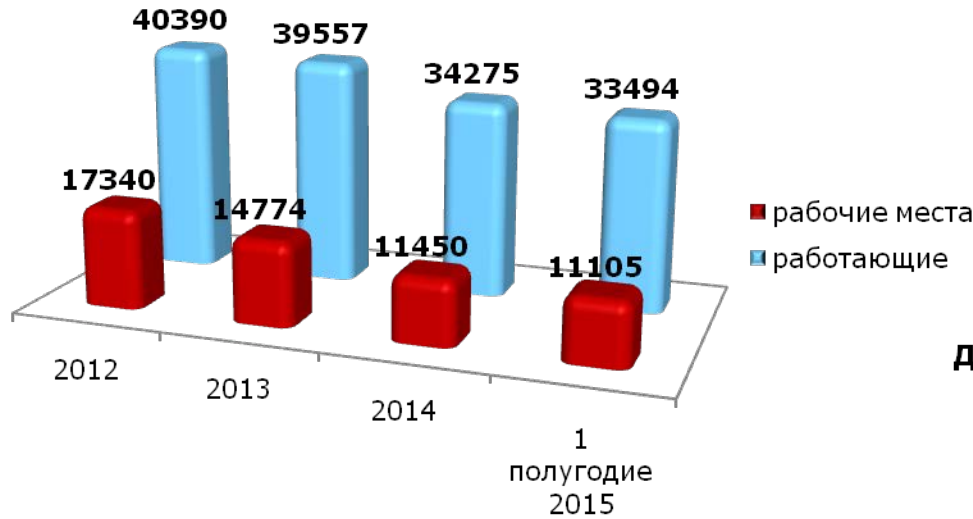
**Изменение режимов работы** работников (защита временем), занятых на рабочих местах с вредными условиями труда, неустраняемыми при современном способе производства





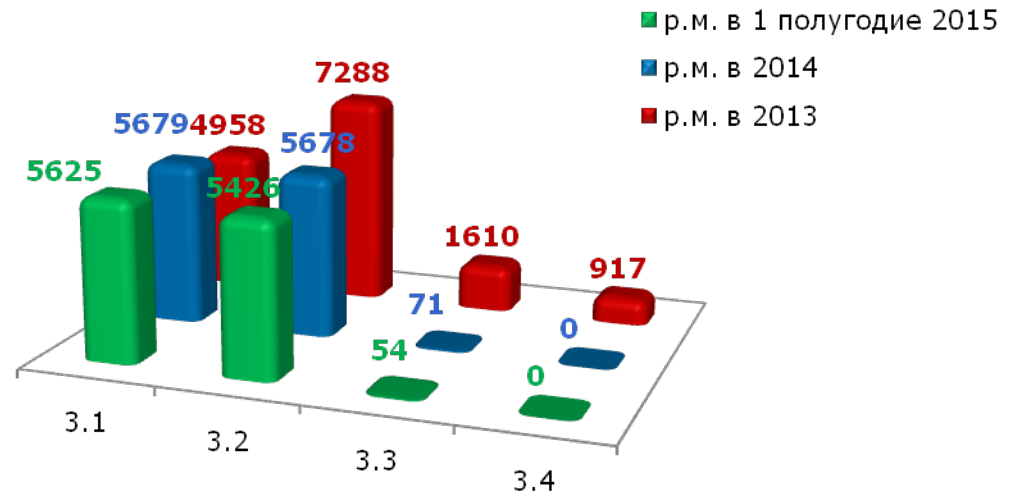
# Динамика снижения количества работников, занятых на работах с вредными и (или) опасными условиями труда на Октябрьской железной дороге

Динамика снижения р.м. (работающих) с вредными и (или) опасными условиями труда в период с 2012 по 1 полугодие 2015

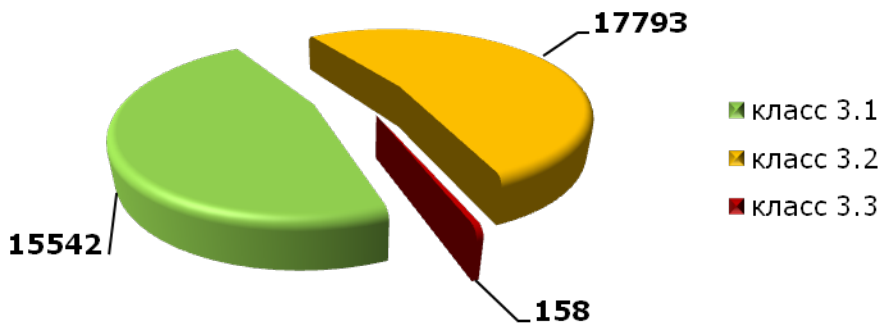


Количество работников, занятых на работах с вредными и (или) опасными условиями труда с 2012 года **снижено на 17%**

Динамика снижения классов вредности условий труда на р.м. в период с 2013 по 1 полугодие 2015



Распределение работников, занятых на работах во вредных и (или) опасных условиях труда по классам условий труда на 1 полугодие 2015





# Комплексный подход по снижению численности рабочих мест с вредными и (или) опасными условиями труда на Октябрьской железной дороге

1

План мероприятий по улучшению условий труда и приведению рабочих мест с вредными факторами в соответствие с требованиями норм охраны труда – разрабатывается ежегодно

2

Перспективный трехлетний План мероприятий по улучшению условий труда, где необходимы капитальные вложения и инвестиции

3

План проведения производственного контроля условий труда – разрабатывается ежегодно

4

**Изучение Технического регламента Таможенного союза «О безопасности средств индивидуальной защиты» (ТР ТС 019/2011) и анализ результатов специальной оценки условий труда**





**Безопасность каждого - стратегия всех!**

**Спасибо за внимание**